

Acesso ao Canvas – Alunos

<https://pucminas.instructure.com/login/canvas>

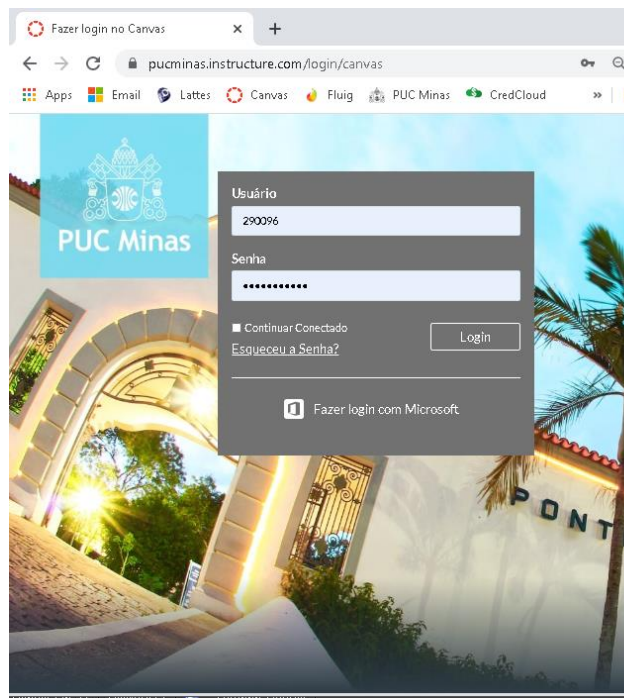
Utilize as credenciais de acesso

Usuário: código de pessoa

Senha: caso não saiba, utilize o seguinte link para resgatá-la:

https://conteudo.virtual.pucminas.br/canvas/recuperar_senha/index.php

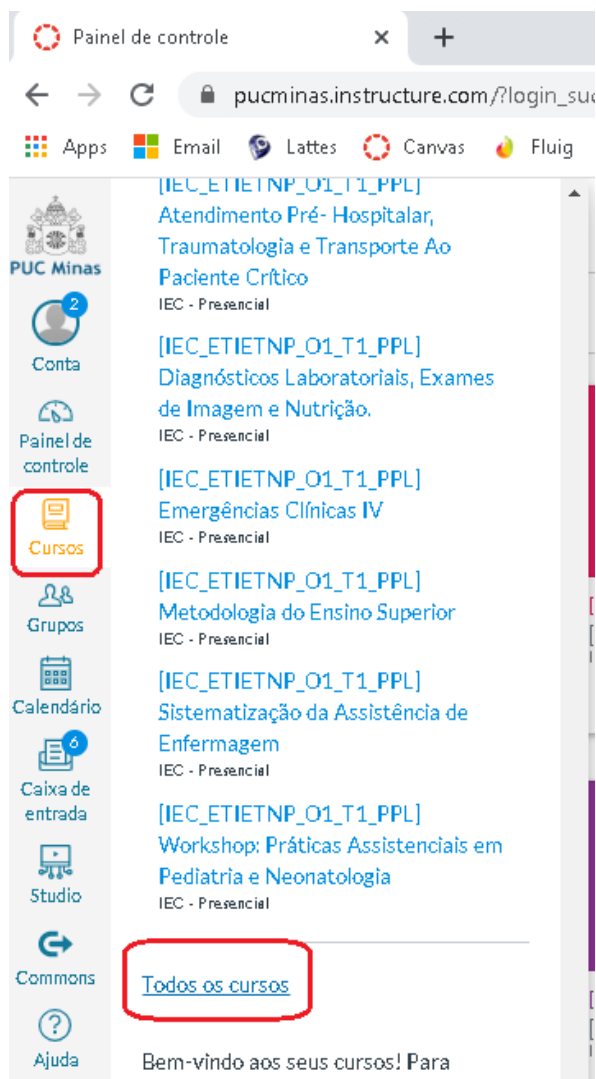
Para qualquer problema no acesso, o aluno deve encaminhar um e-mail para o suporte do sistema: canvas@pucminas.br, 3319-4526; 3319-4525



Essa a primeira tela! O painel de controle

Cada caixinha é referente a uma das disciplinas que você está matriculado.

Caso você não localize todas as suas disciplinas, clique no *menu* à esquerda “Cursos” para ver a lista de todas as disciplinas nas quais está matriculado.



As disciplinas com a estrela marcada vão aparecer no Painel de Controle.

Todos os cursos

Procurar Mais Cursos

Essas são as disciplinas que estão em andamento (em oferta).

Curso	Apelido	Período	Matriculado como
★ ■ [IEC_ECH_O1_T1_PPL] Anatomia, Eletrofisiologia e Arritmias Cardíac...		IEC - Presencial	Coordenador IEC
★ ■ [IEC_ECH_O1_T1_PPL] Doenças Cardiovasculares e Cardiorrespirató...		IEC - Presencial	Professor
★ ■ [IEC_DP_O48_T1_PPL] Monografia		IEC - Presencial	Professor
★ ■ [IEC_ECH_O1_T1_PPL] Cirurgias Cardiovasculares e Transplante Car...		IEC - Presencial	Coordenador IEC

Matrículas passadas Essas são as disciplinas que já encerraram.

Curso	Apelido	Período	Matriculado como
★ ■ [IEC_ETIET_O1_T1_BAR] Emergências Clínicas III		IEC - Presencial	Professor
☆ ■ [IEC_ETIET_O2_T1_BAR] Emergências Clínicas II		IEC - Presencial	Coordenador IEC

Matrículas futuras Essas são as disciplinas que ainda não começaram.

Curso	Apelido	Período	Matriculado como
★ ■ [IEC_ETIET_O3_T1_PPL] Workshop: Práticas Assistenciais Ao Pacien...		IEC - Presencial	Coordenador IEC
★ ■ [IEC_ETIETNP_O1_T1_PPL] Urgências e Emergências Obstétricas, N...		IEC - Presencial	Coordenador IEC

Todas as disciplinas foram migradas para o Teams na forma de Equipes.

Assim, não será preciso criar link para cada dia/horário das aulas. Basta clicar no item “Teams” no menu à esquerda.

Tanto professor quanto alunos devem acessar a Equipe referente à disciplina do dia para assistir a aula.



The screenshot displays the PUC Minas LMS interface. On the left, a vertical navigation menu includes icons for 'Conta', 'Painel de controle', 'Cursos', 'Calendário', 'Caixa de entrada', and 'Studio'. The 'Teams' option is highlighted with a red box. The main content area shows the course path '[IEC_EOAP_O1_T1_PPL]Cui.Pal.Nut.Dor. > Módulos' and a list of documents for two dates: 09/05/2020 and 23/05/2020. On the right, there are utility buttons for exporting course content, viewing course flow, calendar, and notifications, along with a 'Lista de Tarefas' section.

PUC Minas

IEC - Presencial

Conta

Painel de controle

Cursos

Calendário

Caixa de entrada

Studio

Exportar conteúdo do curso

Visualizar fluxo do curso

Visualizar calendário do curso

Visualizar notificações do curso

Lista de Tarefas

Nada no momento

[IEC_EOAP_O1_T1_PPL]Cui.Pal.Nut.Dor. > Módulos

Página inicial

Teams

Avisos

Tarefas

Fóruns

Pessoas

Módulos

09/05/2020

ENFERMAGEM EM ONCOLOGIA ADULTO E PEDIÁTRICA- Apresentação.pptx

Enfermagem em Oncologia Adulto e Pediátrica_PNV_1s20- of01- Praça da Liberdade.doc

23/05/2020-

Plano de Ensino_ Cuidados Paliativos, Nutrição e Dor.docx

Insira os dados da conta do **Office 365**

Usuário: codigo_pessoa@sga.pucminas.br

Senha: a mesma para acessar o Canvas.

Microsoft

Entrar

106582@sga.pucminas.br

Não tem uma conta? [Crie uma!](#)

[Não consegue acessar sua conta?](#)

[Opções de entrada](#)

Voltar Avançar

Atenção!!

Fazer o login com a conta acadêmica.

codigopessoa@sga.pucminas.br

PUC Minas

← 106582@sga.pucminas.br

Insira a senha

Senha

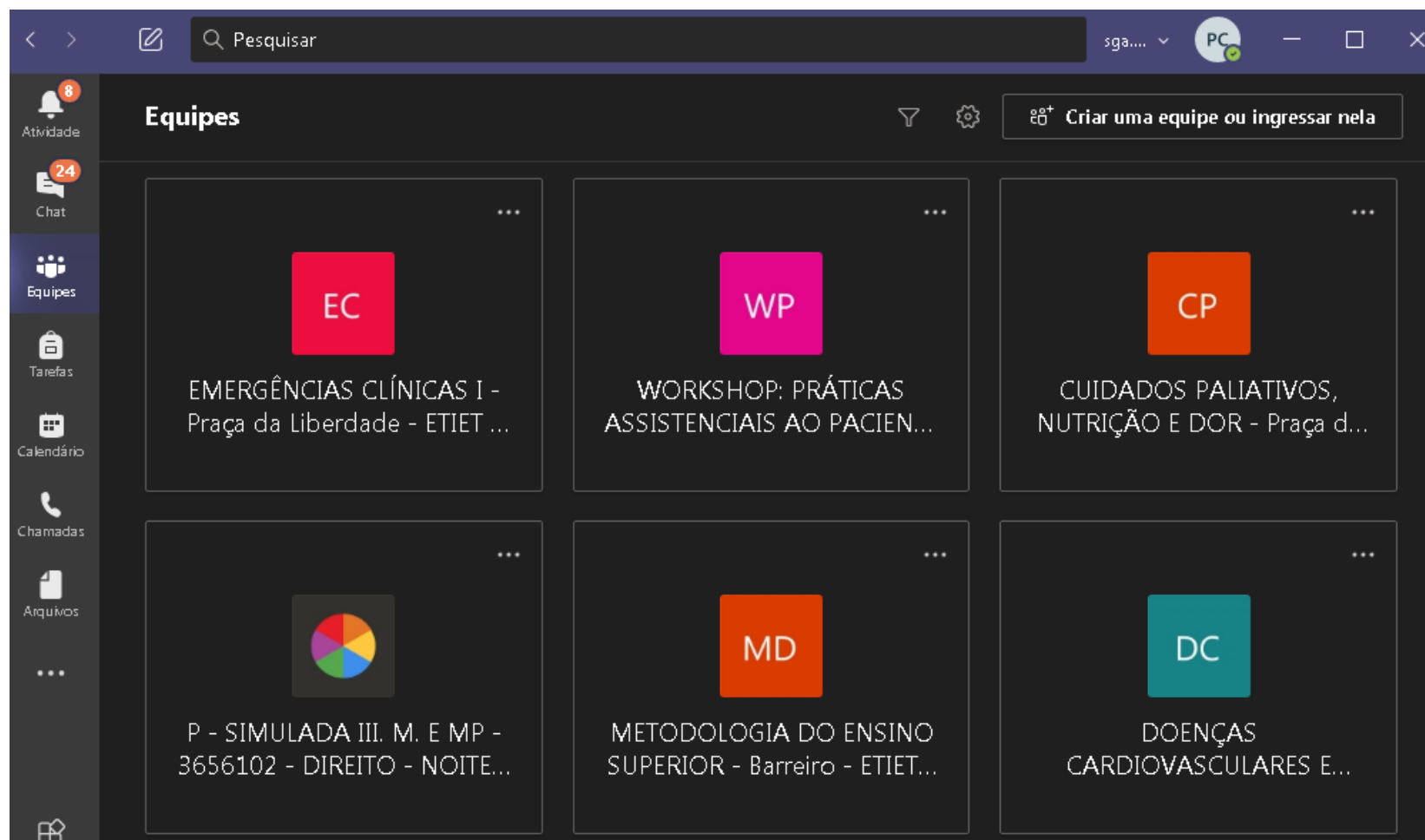
[Esqueci minha senha](#)

Entrar

Usuário: XXXXXX@sga.pucminas.br, onde XXXXX é o código de aluno e a senha é a mesma utilizada nos laboratórios da rede acadêmica.

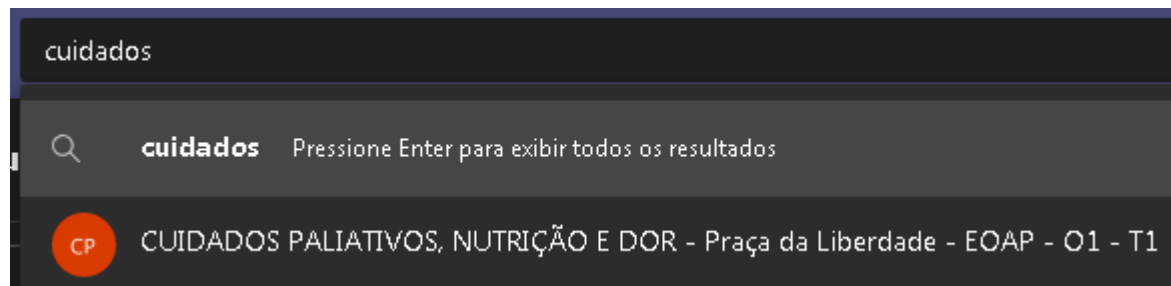
A senha é a mesma do Canvas.

Clique em “Equipes” para visualizar as disciplinas.



A disciplina pode ser buscada na página inicial (rolando até o final) ou no campo de pesquisa (que fica na barra superior)

As disciplinas do IEC estão identificadas da seguinte forma:
NOME DA DISCIPLINA – Unidade – SIGLA DO NOME DO CURSO
– oferta – turma



Para iniciar a transmissão da aula (conforme data e horário divulgados em grade), o professor deve clicar no ícone “Reunir”.

The screenshot displays the Microsoft Teams interface for a meeting titled "DIR. PENAL III - 3962100 - DIREITO - I". The top navigation bar includes "Pesquisar" and the URL "sga.pucminas.br". The left sidebar shows navigation options: Atividade (4), Chat (24), Equipes, Tarefas, Calendário, Chamadas, Arquivos, Aplicativos, and Ajuda. The main content area shows the meeting title and a welcome message: "Bem-vindo(a) a DIR. PENAL III - 3962100 - DIREITO - I". Below the title are two buttons: "Carregar Materiais de Aula" and "Encontrar ajuda e treinamento". A notification bar at the bottom indicates "Reunião encerrada: 51s". The "Reunir" button is highlighted with a red box, and a dropdown menu is visible with options: "Reunir agora" and "Agendar uma reunião".

Aproveite para explorar as ferramentas do MS Teams.

< Todas as equipes



CUIDADOS PALIATIVOS, NU...



[Membros](#) [Canais](#) [Configurações](#) [Análise](#) [Aplicativos](#)

Geral

18 estudantes estão aguardando para ingressar. Ativar

CUIDADOS PALIATIVOS, NUTRIÇÃO E DOR - Praça da Libertad... Equipe

CUIDADOS PALIATIVOS, NUTRIÇÃO E DOR - Praça da Libertade - EOAP - O1 - T1

Pesquisar membros

Proprietários (2)